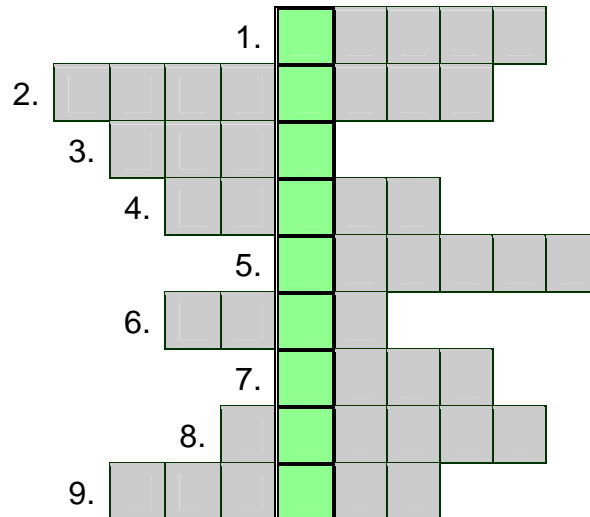


ICH UND DU 4
Rozdział 5 – Alltag

1. KREUZWORTRÄTSEL

O jakie części garderoby chodzi? Rozwiąż krzyżówkę i podaj hasło.




LÖSUNG: _ _ _ _ _

1. Zakładasz ją na głowę.
2. Jest miękki, wełniany i ma długie rękawy. Zakładasz go gdy jest zimno.
3. Rozpinana z kołnierzykiem i mankietami.
4. Noszą ją kobiety i dziewczynki. Może być wieczorowa lub balowa.
5. Zakładasz je, zanim włożysz buty.
6. Noszą je kobiety i dziewczynki, ale również mężczyźni w Szkocji.
7. Mają dwie nogawki.
8. Długi, rozpinany, na jesień i zimę.
9. Mogą być sznurowane, zapinane na rzepy lub wsuwane. Mogą być na płaskim i na wysokim obcasie.

2. KREUZWORTRÄTSEL

Rozwiąż krzyżówkę.



Poziomo:

1. Ten posiłek składa się zazwyczaj z zupy i drugiego dania.
2. Myjesz je codziennie szczoteczką i pastą.
3. Kupujesz go na stacji, zanim wsiądziesz do pociągu.
4. Posiłek poranny.

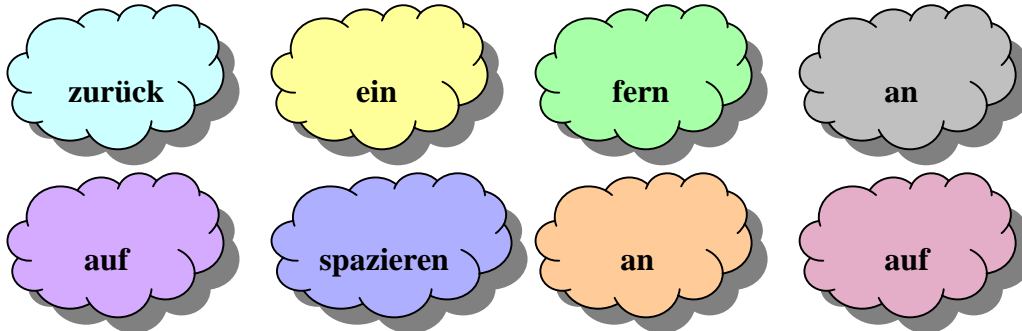
Pionowo:

5. Oglądasz go w kinie.
6. Nosi się go na rękę. Odmierza czas.
7. Posiłek wieczorny.

3. VERBEN

Uzupelnij zdania.

1. Ich schlafe um 22.30
2. Mark zieht sich vor dem Frühstück
3. Erika und Steffi sehen gern
4. Ich gehe mit meinem Hund im Park
5. Heute Abend rufe ich Sonia
6. Um wie viel Uhr stehst du ?
7. Ich räume mein Zimmer
8. Bettina kommt um 13 Uhr nach Hause



4. DIALOGUE

Na podstawie poniższych informacji przeprowadźcie w parach krótkie dialogi. (Każda z par otrzymuje jeden zestaw informacji. Na podstawie nich musi zbudować pełne pytania i odpowiedzi.)

Przykład: sich anziehen? → 7.15.
Wann ziehst du dich an? → Ich ziehe mich um Viertel nach sieben an.

Paar 1. aufstehen? → 6.30.

Paar 2. frühstücken? → 7.00.

Paar 3. in die Schule gehen? → 7.30.

Paar 4. in der Schule bleiben? → bis 13.00.

Paar 5. nach Hause zurückkommen? → 13.30.

Paar 5. nach der Schule machen? → mit dem Hund spazieren gehen,
Freunde treffen, Bücher lesen.

Paar 6. einschlafen? → 22.00.

5. DIALOGI

Przeprowadźcie w parach krótkie dialogi.
(Uczniowie mogą losować materiał do dialogów)

Zapytaj kolegę/koleżankę, o której godzinie i gdzie się spotkacie.	Odpowiedz koledze/koleżance, że spotkacie się o 17.00 w parku.
Zaproponuj koledze/koleżance wspólne wyjście jutro do kina.	Powiedz koledze/koleżance, że to dobry pomysł.
Zapytaj kolegę/koleżankę, o której godzinie wstaje.	Odpowiedz, że wstajesz o 6.30.
Zapytaj kolegę/koleżankę, do której godziny jest w szkole.	Odpowiedz, że w szkole jesteś do 13.30.
Zapytaj kolegę/koleżankę, kiedy idzie spać.	Odpowiedz, że chodzisz spać o 22.00.
Zapytaj kolegę/koleżankę, co robi po szkole.	Odpowiedz, że po szkole spacerujesz z psem, grasz na komputerze i czytasz książki.
Zapytaj kolegę/koleżankę, która jest godzina.	Odpowiedz, że jest godzina 12.45.
Zapytaj, o której godzinie odjeżdża pociąg do Berlina.	Powiedz, że pociąg do Berlina odjeżdża o godzinie 16.40.
Zapytaj kolegę/koleżankę, dokąd jedzie na wakacje.	Powiedz koledze/koleżance, że na wakacje jedziesz w góry.
Zapytaj, ile kosztuje bilet do kina dla dorosłych.	Powiedz, że bilet do kina dla dorosłych kosztuje 12 euro.
Zapytaj, ile kosztuje bilet pierwszej klasy do Bremy.	Powiedz, że bilet pierwszej klasy do Bremy kosztuje 23 euro.

Zapytaj, o której godzinie zaczyna się film „Der Herr der Ringe” („Władca pierścieni”).	Powiedz, że film „Der Herr der Ringe” zaczyna się o 19.00.
Zapytaj kolegę/koleżankę, czy czyta książki.	Powiedz koledze/koleżance, że nie czytasz książek.
Zapytaj kolegę/koleżankę, co je na śniadanie.	Powiedz koledze/koleżance, że na śniadanie jesz płatki i pijesz sok.

6. UHRZEITEN

Która to godzina?

- 7.25 → Es ist
- 9.15 →
- 12.10 →
- 16.30 →
- 18.40 →
- 20.55 →
- 22.05 →

7. UHRZEITEN

O jaką godzinę chodzi? Skreśl co drugą literę i podaj godzinę.

FAÜBNTFGNOAMCWHIHÖASLEBÜEVLEFK

Es ist

8. VERBEN

Wybierz i zakreśl właściwy wyraz.

1. Es ist fünfzehn sieben.
 - vor
 - an
 - bei
2. Ich stehe sieben Uhr auf.
 - an
 - auf
 - um
3. Frühstück esse ich Müsli.
 - Zum
 - Für
 - Auf
4. Nachmittag treffe ich mich mit meinen Freunden.
 - Nach

- Auf
- Am

5. Nach der Schule gehe ich den Sportplatz.

- zu
- auf
- in

6. Wann kommt der Zug Zürich an?

- nach
- in
- zu

7. Wie viel kostet eine Kinokarte Erwachsene?

- für
- zu
- an

8. Ich fahre gern dem Bus.

- mit
- von
- nach

9. Wir schlafen der Nacht.

- auf
- in
- für

10. Was ist deine Mutter Beruf?

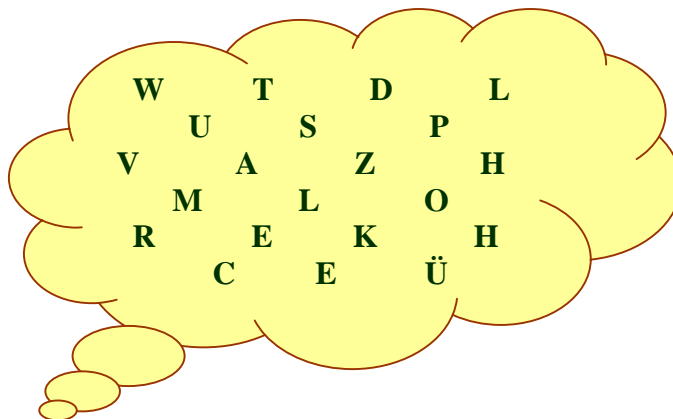
- in
- auf
- von

9. SPIEL !!!

Spróbuj z podanych literek ułożyć jak najwięcej nazw części garderoby. Literek nie można mnożyć! Jeśli w zbiorze literek znajduje się tylko jedno L, nie można z tych literek ułożyć słowa PULLOVER, gdyż zawiera ono dwie literki L, których nie ma w zbiorze.

Tip!!! Urządźcie zawody!

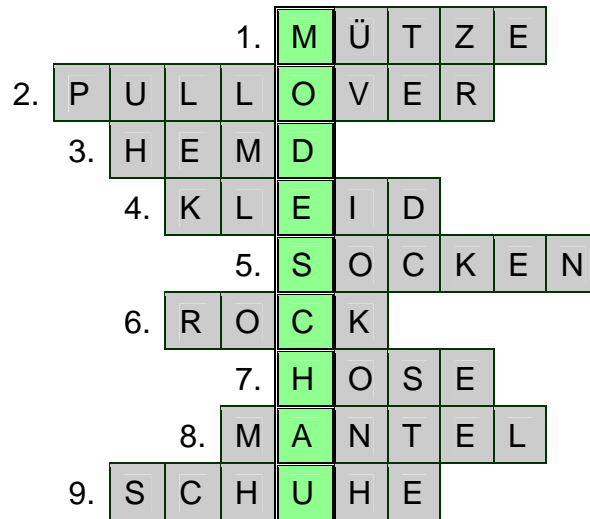
Podzielcie klasę na dwie grupy. Każda grupa otrzymuje ten sam zbiór literek. Która grupa w określonym czasie lub najszybciej ułoży najwięcej nazw części garderoby, ta wygrywa! (podczas zabawy nie można korzystać z podręczników, zeszytów, ćwiczeń i innych pomocy).



ROZWIĄZANIA DO ZADAŃ 1, 2, 8, 9.

1. KREUZWORTRÄTSEL

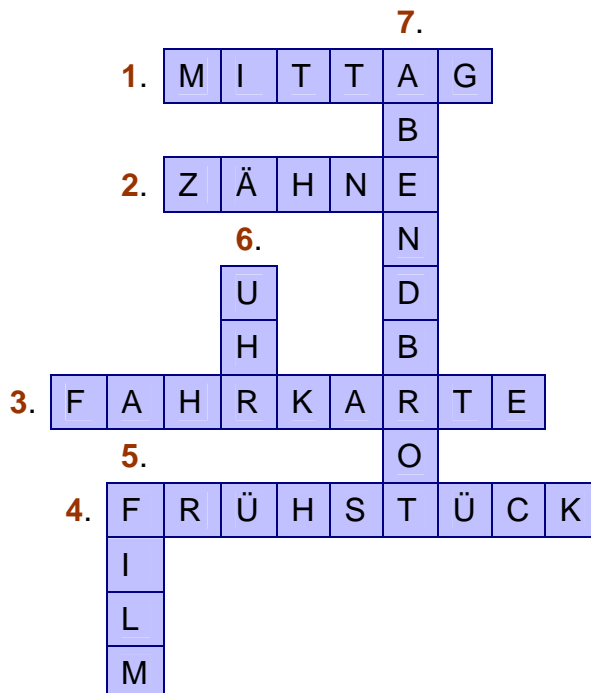
A teraz sprawdź, czy poprawnie rozwiązałeś krzyżówkę:



LÖSUNG: Modeschau

2. KREUZWORTRÄTSEL

A teraz sprawdź, czy poprawnie rozwiązałeś krzyżówkę:



8. VERBEN

A teraz sprawdź, czy dokonałeś właściwego wyboru:

1.vor, 2.um, 3.Zum, 4.Am, 5.auf, 6.in, 7.für, 8.mit, 9.in, 10.von.

9. SPIEL !!!

Rozwiązanie (na podstawie słówek znanych z podręcznika i zeszytu ćwiczeń):

Weste, Rock, Hemd, Hose, Schuhe, Pullover, Mütze, Mantel, Socken, Bluse.